監督◆インタビュー

ランコ ポポヴィッチ監督
RANKO POPOVIC

プロフィールは
こちらをクリック！

**--東京V戦に向けては、5日間と比較的長い準備期間がありました。その中で特に強調されてきたことは何ですか。**

「あらゆる面で準備をしてきました。もちろんメンタルの準備もしてきました。難しいことではあるのですが、大事なことは前節の磐田戦のプレーを継続することです。東京V戦では相手どうこうよりも、我々のサッカーをやり切ること。それが非常に重要だと思います。対戦相手によって特徴はそれぞれが違いますが、相手の良い部分を出させないようにして、我々の良い部分を出そうと、選手たちにはトレーニングの中で落とし込んでいます」

**--東京Vの印象を聞かせて下さい。**

「ポゼッションに関しては、リーグトップレベルを誇っていると思います。またボールを動かすことを楽しんでいるチームでもあります。あれだけのポゼッション率を誇るのであれば、質の高い選手を揃える必要があります。実際に技術の高い選手たちも揃っています。ボールを保持して、攻撃的なサッカーを志向している永井秀樹監督のことは、リスペクトをしています。チームとしての連動性もありますし、長い時間を共有している選手がいる上に、若くて良い選手が常に出てくるなという印象を持っています」

**--3月11日で東日本大震災の発生から10年が経過しました。東京V戦がそれから初めてのゲームとなります。ポポヴィッチ監督にとっても、特別な想いで臨む一戦になりますか。**

「感傷的になることは否定できません。あれだけ多くの方々が苦しみ、多くの方々の人生を狂わせて、亡くなった方も非常に多い震災ですから、彼らの苦しみや悲しみは、今でも脳裏に焼き付いています。そのことを考えたら感傷的になります。だからこそ、我々は自分たちの仕事がしっかりとできるということに日々感謝しないといけないと思っています。責任感を持って、1日1日を大切に、全力で過ごすことが被災地や被災者の方々へのリスペクトですし、それが我々にとってできることです。そして仕事ができる環境があるのは当たり前のことではなく、感謝を忘れてはいけないことです。そうした姿勢が被災地や被災者の方々を勇気付けることに繋がると思っています」

**--今度はホームでの今季初勝利を期待しているファン・サポーターの皆様に向けて、メッセージをお願い致します。**

「我々は常に100%、勝利を目指して戦います。至ってシンプルなことで、目先の試合を勝つことにこだわる姿勢は今年も変わらずに追求していくことです。ファン・サポーターの皆様には我々が披露する姿勢や、気持ちを見ていただいて、少しでも皆様の力になれればと思っています。ファン・サポーターの皆様と一丸となって戦えること以上に、心強いことはありませんので、一丸となって戦いましょう！」

昨年度J2 12位

# 東京ヴェルディ

監督：永井 秀樹

■ 過去の対戦成績 ■

ゼルビアの5勝3分4敗

◇ 最近2試合の結果 ◇

2020 J2第39節12月6日（ホーム）
○1 - 0

2020 J2第2節6月27日（アウェイ）
△1 - 1

対戦相手メンバーは
こちらをクリック！

## MATCH ANALYSIS

3月9日時点でのデータ

**ＦＣ町田ゼルビア** VS **東京ヴェルディ**
FC Machida Zelvia　　Tokyo Verdy

3月14日　町田ＧＩＯＮスタジアム

### チームスタッツ

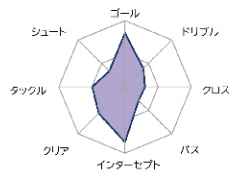


| | | | | | |
|---|---|---|---|---|---|
| 2.0 | (2) | ゴール | 1.5 | (3) |
| 8.0 | (15) | ドリブル | 6.5 | (18) |
| 10.5 | (19) | クロス | 12.5 | (15) |
| 338.5 | (19) | パス | 651.0 | (2) |
| 3.0 | (1) | インターセプト | 2.5 | (4) |
| 27.5 | (7) | クリア | 17.5 | (19) |
| 19.5 | (11) | タックル | 17.5 | (14) |
| 7.0 | (16) | シュート | 6.0 | (20) |

※配合平均値。（）内はリーグ順位




### 得点パターン

| | | | |
|---|---|---|---|
| PKから | 0 | PKから | 0 |
| セットプレー直接から | 0 | セットプレー直接から | 0 |
| セットプレーから | 1 | セットプレーから | 0 |
| ドリブルから | 0 | ドリブルから | 0 |
| クロスから | 2 | クロスから | 1 |
| スルーパスから | 0 | スルーパスから | 1 |
| 30m未満のパスから | 0 | 30m未満のパスから | 0 |
| 30m以上のパスから | 0 | 30m以上のパスから | 0 |
| こぼれ球から | 0 | こぼれ球から | 1 |
| その他 | 1 | その他 | 0 |

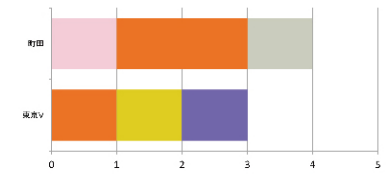


### ランキング

| ゴール | | アシスト | |
|---|---|---|---|
| 深津　康太 | 1 | 平戸　太貴 | 2 |
| 長谷川　アーリアジャスール | 1 | 中島　裕希 | 1 |
| 平戸　太貴 | 1 | | |
| 中島　裕希 | 1 | | |

| ゴール | | アシスト | |
|---|---|---|---|
| 小池　純輝 | 2 | 新狭　大志 | 1 |
| 山本　理仁 | 1 | 佐藤　優平 | 1 |

| セットプレー（出し手→相手ペナルティエリアでの受け手） | | |
|---|---|---|
| 平戸　太貴 → 深津　康太 | | 2 |
| 奥山　政幸 → 中島　裕希 | | 1 |
| → | | |
| → | | |
| → | | |

| セットプレー（出し手→相手ペナルティエリアでの受け手） | | |
|---|---|---|
| 福村　貴幸 → 加藤　弘堅 | | 1 |
| → | | |
| → | | |
| → | | |
| → | | |

### ホットゾーン

| | | | | | |
|---|---|---|---|---|---|
| 2.7% | 4.4% | 5.7% | 8.2% | 5.5% | 1.7% |
| 6.9% | 4.1% | 5.6% | 2.2% | 2.7% | 0.4% |
| 8.3% | 5.2% | 3.9% | 3.2% | 2.3% | 1.0% |
| 2.1% | 4.6% | 5.7% | 6.0% | 6.8% | 1.0% |

| | | | | | |
|---|---|---|---|---|---|
| 0.9% | 3.1% | 3.8% | 5.7% | 5.0% | 1.9% |
| 0.9% | 1.7% | 3.0% | 6.7% | 6.4% | 6.4% |
| 0.9% | 2.0% | 3.8% | 7.0% | 10.3% | 3.9% |
| 2.0% | 5.5% | 6.3% | 5.7% | 5.3% | 1.8% |

※セットプレー除く

STATs

掲載データのご利用は、マッチデープログラム等の許可された印刷物とクラブホームページのみとなります。
許可無くその他の用途（転載・販売等）ご使用することを禁止します。
データのご利用についてご不明な点がございましたら、下記の連絡先までお問い合わせください。
データスタジアム株式会社　ＪＳＴＡＴＳ事務局　Phone：03-3585-3540　Mail：info@j-stats.jp

FC MACHIDA ZELVIA Official MATCHDAY PROGRAM DIGITAL

もっと、あなたに響くこと。 J:COM

家でもFC町田ゼルビア
テレビの大画面で応援しよう！

DAZN はじめるならJ:COM
J:COMならDAZNもTVの大画面・大迫力で！

J:COM TVのご利用料金と合わせて
まとめ請求（DAZN）オプション月額利用料金 1,925円（税込）

詳しくはこのバナーをクリック！